



HAUPTSTADTKOFFER

Macht jedes Reiseziel zur Hauptstadt

X-BERG

Eleganz in Kofferform



ONLINE VERSION

DE - Du findest diese Anleitung in Deiner Sprache auch online:
www.hauptstadtkoffer.de/de/downloads/xberg-koffer

EN - You will find this manual in your language also online:
www.hauptstadtkoffer.de/en/downloads/xberg-koffer

FR - Vous pouvez trouver en ligne les instructions dans votre langue:
www.hauptstadtkoffer.de/fr/downloads/xberg-koffer

ES - Encontrará las instrucciones en su idioma también en línea:
www.hauptstadtkoffer.de/es/downloads/xberg-koffer

IT - Puoi trovare on-line questo manuale nella tua lingua:
www.hauptstadtkoffer.de/it/downloads/xberg-koffer

VERZEICHNIS

Über das Produkt	2
Tipps und Tricks	3
TSA-Zahlenschloss	4
Teleskopgriff und Rollen	6
Für den Urlaubsstart	8



HAUPTSTADTKOFFER®
www.hauptstadtkoffer.de

Kundenservice
+49(0) 30.63 413 414 | Mo. - Fr.: 9.00 - 16.00 Uhr
info@hauptstadtkoffer.de



VIELEN DANK, DASS DU DICH FÜR EINEN HAUPTSTADTKOFFER ENTSCIEDEN HAST!

Herzlichen Glückwunsch, Du hast ein erstklassiges Produkt ausgewählt, das den höchsten Qualitätsstandards entspricht.

DAS WICHTIGSTE ZUM HOCHGLANZ-KOFFER

Du hast einen Koffer mit Hochglanz-Oberfläche bestellt?

Der neue Hochglanz-Koffer ist mit einer sehr dünnen Schutzfolie überzogen, die beim Transport vor Verschmutzung schützt. Nach dem Abziehen der Schutzfolie zeigt sich der elegante Glanz.



5 JAHRE
Garantie

Fünfstufige Garantie ab dem Kaufdatum gemäß

Garantiebedingung. Mehr Infos auf:
hauptstadtkoffer.de/de/garantie



Praktisches Laptopfach
(nur beim Handgepäck)



Vier 360-Grad
Leichtlaufrollen



Verschraubte und
leicht ersetzbare Teile



TSA-Schloss mit
einstellbarer
Zahlenkombination



15% erweiterbar für noch
mehr Platz (nicht beim
Handgepäck)



Stufenverstellbare
Teleskopstange mit
Druckknopf

TIPPS & TRICKS



Überraschungen vermeiden

Mehr Sicherheit. Ein Koffergurt¹ schützt Deinen Gepäckinhalt. **Übergepäck reduzieren.** Mit den mobilen Kofferwaagen¹ vermeidest Du zusätzliche Kosten. **Nie wieder Kratzer.** Ein Kofferüberzug¹ schützt bei unsanfter Gepäckbeförderung am Flughafen.



Organisiert Packen

Mehr Ordnung. Der Kreuzgurt hält Dein Gepäck zusammen. Der Zwischenboden mit zwei separaten Fächern verleiht Übersicht beim Kofferpacken. **Chaos im Reisekoffer.** Mit einem Organizer-Set¹ bringst Du noch mehr Ordnung in Deinen Koffer. **Zu viel Gepäck.** Eine faltbare Reisetasche¹ ist der ideale Retter bei Übergepäck.



Angenehm reisen

Entspannt in den Urlaub. Ein Nackenkissen¹ schützt vor Verspannung durch eine anatomisch korrekte Liegeposition. **Geruhsam schlafen.** Eine Schlafmaske¹ dunkelt die Umgebung ab und sorgt für erholsame Nachtruhe.



So pflegst Du Deinen HAUPTSTADTKOFFER richtig.

Reinige Verschmutzung an der Außenhülle mit einem feuchten Tuch. Behandle feine Kratzer mit einer Politur und einem Baumwolltuch. Für die Lagerung umwickle die Koffer-Außenhülle mit einem Stoff oder Kofferüberzug¹.


¹ Nützliches Reisezubehör findest Du im Online Shop:
www.hauptstadtkoffer.de/de/zubehoer



DAS WICHTIGSTE ZUM TSA-ZAHLENSCHLOSS

Wozu brauche ich ein TSA-Schloss?

TSA-Schlösser werden für Reisen in die USA empfohlen. Die Gepäckstücke können vom Flughafen-Sicherheitspersonal mit einem Generalschlüssel geöffnet und durchsucht werden, ohne dass das Schloss beschädigt wird.



ANLEITUNG FÜR DEIN TSA-ZAHLENSCHLOSS

Um eine persönliche Ziffernfolge festzulegen, führe bitte folgende Schritte aus:

1. (b) Stelle die Rädchen auf die 0-0-0- Zahlenkombination ein.
2. (a) Drücke die Taste in Pfeilrichtung, bis ein „Klick“ zu hören ist.
3. (b) Drehe die Rädchen und stelle eine eigene Kombination ein.
4. (a) Drücke die Taste entgegen der Pfeilrichtung, bis sie wieder in der Ausgangsposition ist.
5. Zum Öffnen des Schloßes den Button (c) in Pfeilrichtung drücken. Schritte 1 - 4 wiederholen, wenn die Kombination geändert werden soll, jedoch mit der eigenen Ziffernkombination.

Mehr Infos:

www.hauptstadtkoffer.de/de/kofferschloss



Wo befindet sich der Schlüssel zum TSA-Schloss?

Den Generalschlüssel für das TSA-Schloss besitzen ausschließlich die Mitarbeiter der Flugsicherheit. Aus diesem Grund benötigst Du für Dein TSA-Schloss keinen Schlüssel, sondern nur eine Zahlenkombination. Kofferhersteller und Händler besitzen ebenfalls keinen TSA-Schlüssel.



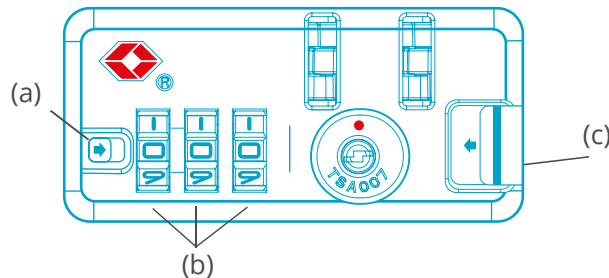
Zahlenkombination vergessen?

Falls Du Deine Zahlenkombination einmal vergessen haben solltest, kannst Du Deinen Koffer folgendermaßen öffnen: Ein dreistelliges Zahlenschloss hat 999 verschiedene Kombinationen. Wenn Du (mit 0-0-0 beginnend) alle Kombinationen ausprobierst, hast Du Dein Schloss in ca. 20-30 Minuten geöffnet.

Solltest Du Probleme/Fragen zu Deinem Produkt haben, kontaktiere bitte unseren Kundenservice




+49(0) 30.63 413 414 | info@hauptstadtkoffer.de






NACHHALTIGE FUNKTIONALITÄT

Dein Koffer besteht aus verschraubten und leicht ersetzbaren Komponenten. So lassen sich Teile wie Teleskopgriff oder Laufrollen einfach austauschen.



1

2



6 Schrauben
für den Teleskopgriff

8 Schrauben für Rollen



TELESKOPGRIFFWECHSEL

1. Öffne den Reißverschluss des Innenfutters im Koffer (Abb.1).
2. Zieh die Schrauben-Schutzfolie ab. (Abb.2).
3. Die Schrauben (Anzahl: 6) lassen sich mit einem Kreuzschlitzschraubenzieher lösen. (Abb.2)
4. Zieh die defekte Teleskopstange oberhalb des Koffers heraus (wende etwas Kraft auf, um die Teleskopstange herauszuziehen, da es hin und wieder zu leichten Widerständen kommt) und ersetze diese gegen eine neue Stange.

+49(0) 30.63 413 414 | info@hauptstadtkoffer.de

ROLLENWECHSEL

1. Öffne den Reißverschluss des Innenfutters im Koffer. (Abb.1)
2. Ziehe die Schrauben-Schutzfolie ab. (Abb.2).
3. Die Schrauben (Anzahl: 8) lassen sich mit einem Kreuzschlitzschraubenzieher lösen (Abb.2).
4. Entnehme die defekten Räder und ersetze diese gegen die neuen Rollen.

Mehr Infos im Video:
[hauptstadtkoffer.de/koffer-videos](https://www.hauptstadtkoffer.de/koffer-videos)



TO-DO LISTE



1. Schutzfolie entfernen
(nur bei Hochglanz-
Hartschale)



2. Zahlenkombination
einstellen



3. Koffer packen



4. Packliste checken



5. Urlaub genießen



6. Koffer bewerten

DEINE BEWERTUNG IST UNS WICHTIG



Wir würden uns freuen, wenn Du Deine Erfahrung mit diesem Produkt teilen würdest. Deine Bewertung hilft anderen bei der Kaufentscheidung und ist auch für uns ein wertvolles Feedback.

Falls es Probleme mit Deiner Lieferung gab, dann melde Dich bitte direkt bei unserem Kundenservice, damit wir Dein Problem schnellstmöglich aus der Welt schaffen können.

DEINE PACKLISTE



- Kleidung**
- Unterwäsche, Pyjama oder Nachthemd
 - Badesachen
 - Sportbekleidung
 - Turnschuhe
 - Regenkleidung oder Regenschirm



- Dokumente**
- Reisepass
 - Reiseticket
 - Kreditkarten
 - Führerschein oder Autopapiere
 - Notfallausweis



- Hygiene & Kosmetik**
- Zahnbürste und Zahncreme
 - Shampoo und Duschgel
 - Rasierzeug
 - Schminkutensilien, Cremes etc.
 - Evtl. Kontaktlinsenlösung und -behälter
 - Medikamente
 - Sonnencreme



- Elektro**
- Adapter für ausländische Steckdosen
 - Handy und Ladegerät
 - Fotoapparat, Videokamera
 - Speicherkarte
 - Föhn
 - Reisewecker
 - MP3-Player
 - Batterien
 - Taschenlampe





HAUPTSTADTKOFFER®
www.hauptstadtkoffer.de