




HAUPTSTADTKOFFER

Macht jedes Reiseziel zur Hauptstadt

BRITZ

Ein packender Koffer



ONLINE VERSION

DE - Du findest diese Anleitung in Deiner Sprache auch online:
www.hauptstadtkoffer.de/de/downloads/britz-koffer

EN - You will find this manual in your language also online:
www.hauptstadtkoffer.de/en/downloads/britz-koffer

FR - Vous pouvez trouver en ligne les instructions dans votre langue:
www.hauptstadtkoffer.de/fr/downloads/britz-koffer

ES - Encontrará las instrucciones en su idioma también en línea:
www.hauptstadtkoffer.de/es/downloads/britz-koffer

IT - Puoi trovare on-line questo manuale nella tua lingua:
www.hauptstadtkoffer.de/it/downloads/britz-koffer

VERZEICHNIS

Über das Produkt	2
Tipps und Tricks	3
TSA-Zahlenschloss	4
Teleskopgriff und Rollen	8
Für den Urlaubsstart	10



HAUPTSTADTKOFFER®
www.hauptstadtkoffer.de

Kundenservice
+49(0) 30.63 413 414 | Mo. - Fr.: 9.00 - 16.00 Uhr
info@hauptstadtkoffer.de



VIelen DANK, DASS DU DICH FÜR EINEN HAUPTSTADTKOFFER ENTSCHEIDEN HAST!

Herzlichen Glückwunsch, Du hast ein erstklassiges Produkt ausgewählt, das den höchsten Qualitätsstandards entspricht.

VORTEILE EINER PP-HARTSCHALE

Die matte Oberfläche aus Polypropylen (PP) verleiht dem Trolley sein edles Finish.

Trotz der äußerst dünnen Hartschale und des besonders geringen Koffergewichts ist der Trolley überaus schlagfest, bruchstark und widerstandsfähig.



Fünffährige Garantie ab dem Kaufdatum gemäß Garantiebedingung. Mehr Infos auf: hauptstadtkoffer.de/de/garantie



Besonders leicht für angenehmen Tragekomfort



Vier 360-Grad Leichtlaufrollen



Verschraubte und leicht ersetzbare Teile



TSA-Schloss mit einstellbarer Zahlenkombination



Praktisches Laptopfach (außer 75 cm - Koffer)



Stufenverstellbare Teleskopstange mit Druckknopf

TIPPS & TRICKS



Überraschungen vermeiden

Mehr Sicherheit. Ein Koffergurt¹ schützt Deinen Gepäckinhalt. **Übergepäck reduzieren.** Mit den mobilen Kofferwaagen¹ vermeidest Du zusätzliche Kosten. **Nie wieder Kratzer.** Ein Kofferüberzug¹ schützt bei unsanfter Gepäckbeförderung am Flughafen.



Organisiert Packen

Mehr Ordnung. Der Kreuzgurt hält Dein Gepäck zusammen. Der Zwischenboden mit zwei separaten Fächern verleiht Übersicht beim Kofferpacken. **Chaos im Reisekoffer.** Mit einem Organizer-Set¹ bringst Du noch mehr Ordnung in Deinen Koffer. **Zu viel Gepäck.** Eine faltbare Reisetasche¹ ist der ideale Retter bei Übergepäck.



Angenehm reisen

Entspannt in den Urlaub. Ein Nackenkissen¹ schützt vor Verspannung durch eine anatomisch korrekte Liegeposition. **Geruhsam schlafen.** Eine Schlafmaske¹ dunkelt die Umgebung ab und sorgt für erholsame Nachtruhe.



So pflegst Du Deinen HAUPTSTADTKOFFER richtig.

Reinige Verschmutzung an der Außenhülle mit einem feuchten Baumwolltuch. Für die Lagerung umwickle die Koffer-Außenhülle mit einem Stoff oder Kofferüberzug¹.


¹ Nützliches Reisezubehör findest Du im Online Shop: www.hauptstadtkoffer.de/de/zubehoer



DAS WICHTIGSTE ZUM TSA-ZAHLENSCHLOSS

Wozu brauche ich ein TSA-Schloss?

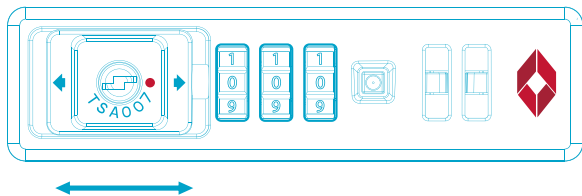
TSA-Schlösser werden für Reisen in die USA empfohlen. Die Gepäckstücke können vom Flughafen-Sicherheitspersonal mit einem Generalschlüssel geöffnet und durchsucht werden, ohne dass das Schloss beschädigt wird.



TSA-ZAHLENSCHLÖSSER DER KOFFERSERIE „BRITZ“

Je nach Koffergröße besitzt die Serie „Britz“ zwei unterschiedliche TSA-Zahlenschlösser.

TSA 13162 // Zwei-Wege-Verschluss für das Handgepäck und den mittleren Koffer (65cm) mit Vorderklappe



Wo befindet sich der Schlüssel zum TSA-Schloss?

Den Generalschlüssel für das TSA-Schloss besitzen ausschließlich die Mitarbeiter der Flugsicherheit. Aus diesem Grund benötigst Du für Dein TSA-Schloss keinen Schlüssel, sondern nur eine Zahlenkombination. Kofferhersteller und Händler besitzen ebenfalls keinen TSA-Schlüssel.



Zahlenkombination vergessen?

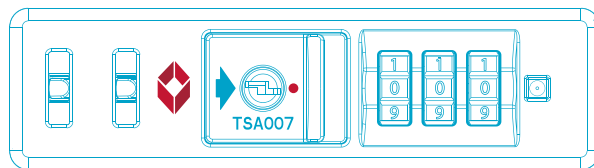
Falls Du Deine Zahlenkombination einmal vergessen haben solltest, kannst Du Deinen Koffer folgendermaßen öffnen: Ein dreistelliges Zahlenschloss hat 999 verschiedene Kombinationen. Wenn Du (mit 0-0-0 beginnend) alle Kombinationen ausprobierst, hast Du Dein Schloss in ca. 20-30 Minuten geöffnet.

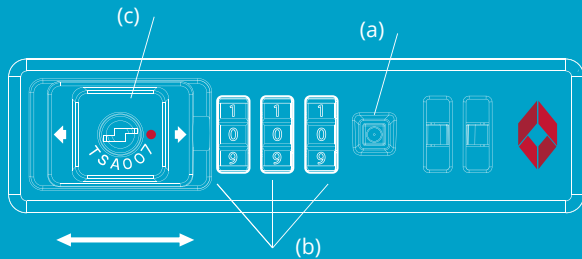
Solltest Du Probleme/Fragen zu Deinem Produkt haben, kontaktiere bitte unseren Kundenservice



+49(0) 30.63 413 414 | info@hauptstadtkoffer.de

TSA 16009 // Verschluss für den großen Koffer (75cm)

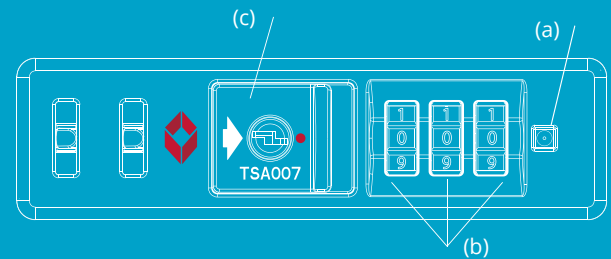




TSA 13162 Die eingestellte Standardkombination ist 0-0-0. Um eine eigene Kombination festzulegen, führe bitte folgende Schritte aus:

1. Stelle die Rädchen auf die Zahlenkombination 0-0-0 ein.
2. Drücke die Reset-Taste mit Hilfe eines Stifts (oder mit einem anderen Werkzeug) nach unten, bis Du ein Klickgeräusch hörst.
3. Drehe die Wählscheibe (b), um eine persönliche Zahlenkombination einzustellen (z.B. 8-8-8).
4. Schiebe den Riegel (c) in Richtung Wählscheibe, bis das Klickgeräusch erneut zu hören ist. Dadurch springt die Reset-Taste (a) auf, was bedeutet, dass diese entsperrt ist. Jetzt kannst Du den Riegel nach links oder rechts schieben, um beide Seiten des Schlosses zu öffnen. Je nach Pfeilrichtung entriegeln sich entweder die Vorderklappe oder die Reißverschluss-Zipper.

Damit ist die Einstellung abgeschlossen. Falls Du die Kombination erneut zurücksetzen möchtest, wiederhole die Schritte 1 – 4. Die persönliche Zahlenkombination bitte nicht vergessen!



TSA 16009 Die eingestellte Standardkombination ist 0-0-0. Um eine eigene Kombination festzulegen, führe bitte folgende Schritte aus:

1. Stelle die Rädchen auf die Zahlenkombination 0-0-0 ein.
2. Drücke die Reset-Taste mit Hilfe eines Stifts (oder mit einem anderen Werkzeug) nach unten, bis Du ein Klickgeräusch hörst.
3. Drehe die Wählscheibe (b), um eine persönliche Zahlenkombination einzustellen (z.B. 8-8-8).
4. Schiebe den Riegel (c) in Pfeilrichtung, bis das Klickgeräusch erneut zu hören ist. Dadurch springt die Reset-Taste (a) auf, was bedeutet, dass diese entsperrt ist.


Damit ist die Einstellung abgeschlossen. Falls Du die Kombination erneut zurücksetzen möchtest, wiederhole die Schritte 1 – 4. Die persönliche Zahlenkombination bitte nicht vergessen!

Hinweis: Sofern die Wählscheibe auf eine falsche Kombination eingestellt ist, kannst Du Dein Gepäck mit den Reißverschluss-Zippern nicht verschließen.

NACHHALTIGE FUNKTIONALITÄT



Dein Koffer besteht aus verschraubten und leicht ersetzbaren Komponenten. So lassen sich Teile wie Teleskopgriff oder Laufrollen einfach austauschen.




1

TELESKOPGRIFFWECHSEL

1. Öffne den Reißverschluss des Innenfutters im Koffer (Abb.1).
2. Ziehe die Schrauben-Schutzfolie ab. (Abb.2)
3. Die Schrauben (Anzahl: 6) lassen sich mit einem Kreuzschlitzschraubenzieher lösen. (Abb.2)
4. Ziehe die defekte Teleskopstange oberhalb des Koffers heraus (wende etwas Kraft auf, um die Teleskopstange herauszuziehen, da es hin und wieder zu leichten Widerständen kommt) und ersetze diese gegen eine neue Stange.

Falls empfindliche Teile wie der Teleskopgriff oder die Rollen nach langjähriger Nutzung nicht mehr optimal funktionieren sollten, melde Dich bei unserem Kundenservice.

2



6 Schrauben
für den Teleskopgriff

8 Schrauben für Rollen

+49(0) 30.63 413 414 | info@hauptstadtkoffer.de



ROLLENWECHSEL

1. Öffne den Reißverschluss des Innenfutters im Koffer. (Abb.1)
2. Ziehe die Schrauben-Schutzfolie ab. (Abb.2)
3. Die Schrauben (Anzahl: 8) lassen sich mit einem Kreuzschlitzschraubenzieher lösen (Abb.2).
4. Entnehme die defekten Räder und ersetze diese gegen die neuen Rollen.

Mehr Infos im Video:
[hauptstadtkoffer.de/koffer-videos](https://www.hauptstadtkoffer.de/koffer-videos)



TO-DO LISTE



1. Zahlenkombination
einstellen



2. Koffer packen



3. Packliste checken



4. Urlaub genießen



5. Koffer bewerten

DEINE BEWERTUNG IST UNS WICHTIG



Wir würden uns freuen, wenn Du Deine Erfahrung mit diesem Produkt teilen würdest. Deine Bewertung hilft anderen bei der Kaufentscheidung und ist auch für uns ein wertvolles Feedback.

Falls es Probleme mit Deiner Lieferung gab, dann melde Dich bitte direkt bei unserem Kundenservice, damit wir Dein Problem schnellstmöglich aus der Welt schaffen können.

DEINE PACKLISTE



Kleidung

- Unterwäsche, Pyjama oder Nachthemd
- Badesachen
- Sportbekleidung
- Turnschuhe
- Regenkleidung oder Regenschirm



Dokumente

- Reisepass
- Reiseticket
- Kreditkarten
- Führerschein oder Autopapiere
- Notfallausweis



Hygiene & Kosmetik

- Zahnbürste und Zahncreme
- Shampoo und Duschgel
- Rasierzeug
- Schminkutensilien, Cremes etc.
- Evtl. Kontaktlinsenlösung und -behälter
- Medikamente
- Sonnencreme



Elektro

- Adapter für ausländische Steckdosen
- Handy und Ladegerät
- Fotoapparat, Videokamera
- Speicherkarte
- Föhn
- Reisewecker
- MP3-Player
- Batterien
- Taschenlampe





HAUPTSTADTKOFFER®
www.hauptstadtkoffer.de