




HAUPTSTADTKOFFER

Macht jedes Reiseziel zur Hauptstadt

MITTE

Der Fernwehkoffer



ONLINE VERSION

DE - Du findest diese Anleitung in Deiner Sprache auch online:
www.hauptstadtkoffer.de/de/downloads/mitte-koffer

EN - You will find this manual in your language also online:
www.hauptstadtkoffer.de/en/downloads/mitte-koffer

FR - Vous pouvez trouver en ligne les instructions dans votre langue:
www.hauptstadtkoffer.de/fr/downloads/mitte-koffer

ES - Encontrará las instrucciones en su idioma también en línea:
www.hauptstadtkoffer.de/es/downloads/mitte-koffer

IT - Puoi trovare on-line questo manuale nella tua lingua:
www.hauptstadtkoffer.de/it/downloads/mitte-koffer

VERZEICHNIS

Über das Produkt	2
Tipps und Tricks	3
TSA-Zahlenschloss	4
Teleskopgriff und Rollen	6
Für den Urlaubsstart	8



HAUPTSTADTKOFFER®
www.hauptstadtkoffer.de

Kundenservice
+49(0) 30.63 413 414 | Mo. - Fr.: 9.00 - 16.00 Uhr
info@hauptstadtkoffer.de



VIELEN DANK, DASS DU DICH FÜR EINEN HAUPTSTADTKOFFER ENTSCIEDEN HAST!

Herzlichen Glückwunsch, Du hast ein erstklassiges Produkt ausgewählt, das den höchsten Qualitätsstandards entspricht.

VORTEILE EINER ABS HARTSCHALE

Die matte Oberfläche aus 100% ABS verleiht dem Trolley sein edles Finish.

Die leichte und formstabile Hartschale ist besonders robust, widerstandsfähig und noch dazu recyclebar.



Fünffährige Garantie ab dem Kaufdatum gemäß Garantiebedingung. Mehr Infos auf: hauptstadtkoffer.de/de/garantie



Besonders leicht für angenehmen Tragekomfort



Vier 360-Grad Leichtlaufrollen



Verschraubte und leicht ersetzbare Teile



TSA-Schloss mit einstellbarer Zahlenkombination



15% erweiterbar für noch mehr Platz



Stufenverstellbare Teleskopstange mit Druckknopf

TIPPS & TRICKS



Überraschungen vermeiden

Mehr Sicherheit. Ein Koffergurt¹ schützt Deinen Gepäckinhalt. **Übergepäck reduzieren.** Mit den mobilen Kofferwaagen¹ vermeidest Du zusätzliche Kosten. **Nie wieder Kratzer.** Ein Kofferüberzug¹ schützt bei unsanfter Gepäckbeförderung am Flughafen.



Organisiert Packen

Mehr Ordnung. Der Kreuzgurt hält Dein Gepäck zusammen. Der Zwischenboden mit zwei separaten Fächern verleiht Übersicht beim Kofferpacken. **Chaos im Reisekoffer.** Mit einem Organizer-Set¹ bringst Du noch mehr Ordnung in Deinen Koffer. **Zu viel Gepäck.** Eine faltbare Reisetasche¹ ist der ideale Retter bei Übergepäck.



Angenehm reisen

Entspannt in den Urlaub. Ein Nackenkissen¹ schützt vor Verspannung durch eine anatomisch korrekte Liegeposition. **Geruhsam schlafen.** Eine Schlafmaske¹ dunkelt die Umgebung ab und sorgt für erholsame Nachtruhe.



So pflegst Du Deinen HAUPTSTADTKOFFER richtig.

Reinige Verschmutzung an der Außenhülle mit einem feuchten Baumwolltuch. Für die Lagerung umwickele die Koffer-Außenhülle mit einem Stoff oder Kofferüberzug¹.

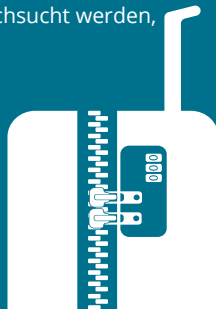


¹ Nützliches Reisezubehör findest Du im Online Shop: www.hauptstadtkoffer.de/de/zubehoer

DAS WICHTIGSTE ZUM TSA-ZAHLENSCHLOSS

Wozu brauche ich ein TSA-Schloss?

TSA-Schlösser werden für Reisen in die USA empfohlen. Die Gepäckstücke können vom Flughafen-Sicherheitspersonal mit einem Generalschlüssel geöffnet und durchsucht werden, ohne dass das Schloss beschädigt wird.



ANLEITUNG FÜR DEIN TSA-ZAHLENSCHLOSS

Lege eine persönliche Ziffernfolge fest:

1. Stelle die Rädchen (b) auf die 0-0-0- Zahlenkombination ein.
2. Drücke die Reset-Taste (c) mit Hilfe eines Stifts, bis Du ein Klickgeräusch hörst.
3. Drehe die Wählscheibe (b), um eine persönliche Zahlenkombination einzustellen (z.B. 8-8-8).
4. Schiebe den Riegel (a) in Pfeilrichtung. Die Reset-Taste (c) springt zurück, sobald Du das Klickgeräusch hörst.

Wiederhole die Schritte, um Deine Zahlenkombination zurückzustellen.



Mehr Infos:
www.hauptstadtkoffer.de/de/kofferschloss



Wo befindet sich der Schlüssel zum TSA-Schloss?

Den Generalschlüssel für das TSA-Schloss besitzen ausschließlich die Mitarbeiter der Flugsicherheit. Aus diesem Grund benötigst Du für Dein TSA-Schloss keinen Schlüssel, sondern nur eine Zahlenkombination. Kofferhersteller und Händler besitzen ebenfalls keinen TSA-Schlüssel.



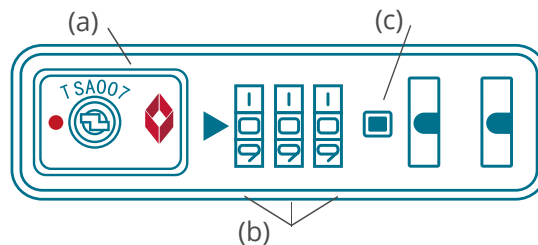
Zahlenkombination vergessen?

Falls Du Deine Zahlenkombination einmal vergessen haben solltest, kannst Du Deinen Koffer folgendermaßen öffnen: Ein dreistelliges Zahlenschloss hat 999 verschiedene Kombinationen. Wenn Du (mit 0-0-0 beginnend) alle Kombinationen ausprobierst, hast Du Dein Schloss in ca. 20-30 Minuten geöffnet.

Solltest Du Probleme/Fragen zu Deinem Produkt haben, kontaktiere bitte unseren Kundenservice




+49(0) 30.63 413 414 | info@hauptstadtkoffer.de



NACHHALTIGE FUNKTIONALITÄT

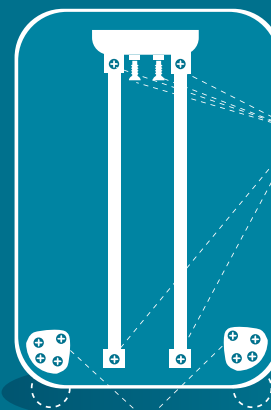


Dein Koffer besteht aus verschraubten und leicht ersetzbaren Komponenten. So lassen sich Teile wie Teleskopgriff oder Laufrollen einfach austauschen.



1

2



6 Schrauben
für den Teleskopgriff

8 Schrauben für Rollen



TELESKOPGRIFFWECHSEL

1. Öffne den Reißverschluss des Innenfutters im Koffer (Abb.1).
2. Zieh die Schrauben-Schutzfolie ab. (Abb.2)
3. Die Schrauben (Anzahl: 6) lassen sich mit einem Kreuzschlitzschraubenzieher lösen. (Abb.2)
4. Zieh die defekte Teleskopstange oberhalb des Koffers heraus (wende etwas Kraft auf, um die Teleskopstange herauszuziehen, da es hin und wieder zu leichten Widerständen kommt) und ersetze diese gegen eine neue Stange.

+49(0) 30.63 413 414 | info@hauptstadtkoffer.de

ROLLENWECHSEL

1. Öffne den Reißverschluss des Innenfutters im Koffer. (Abb.1)
2. Ziehe die Schrauben-Schutzfolie ab. (Abb.2)
3. Die Schrauben (Anzahl: 8) lassen sich mit einem Kreuzschlitzschraubenzieher lösen (Abb.2).
4. Entnehme die defekten Räder und ersetze diese gegen die neuen Rollen.

Mehr Infos im Video:
[hauptstadtkoffer.de/koffer-videos](https://www.hauptstadtkoffer.de/koffer-videos)



TO-DO LISTE



1. Zahlenkombination einstellen



2. Koffer packen



3. Packliste checken



4. Urlaub genießen



5. Koffer bewerten

DEINE BEWERTUNG IST UNS WICHTIG



Wir würden uns freuen, wenn Du Deine Erfahrung mit diesem Produkt teilen würdest. Deine Bewertung hilft anderen bei der Kaufentscheidung und ist auch für uns ein wertvolles Feedback.

Falls es Probleme mit Deiner Lieferung gab, dann melde Dich bitte direkt bei unserem Kundenservice, damit wir Dein Problem schnellstmöglich aus der Welt schaffen können.

DEINE PACKLISTE



Kleidung

- Unterwäsche, Pyjama oder Nachthemd
- Badesachen
- Sportbekleidung
- Turnschuhe
- Regenkleidung oder Regenschirm



Dokumente

- Reisepass
- Reiseticket
- Kreditkarten
- Führerschein oder Autopapiere
- Notfallausweis



Hygiene & Kosmetik

- Zahnbürste und Zahncreme
- Shampoo und Duschgel
- Rasierzeug
- Schminkutensilien, Cremes etc.
- Evtl. Kontaktlinsenlösung und -behälter
- Medikamente
- Sonnencreme



Elektro

- Adapter für ausländische Steckdosen
- Handy und Ladegerät
- Fotoapparat, Videokamera
- Speicherkarte
- Föhn
- Reisewecker
- MP3-Player
- Batterien
- Taschenlampe





HAUPTSTADTKOFFER®
www.hauptstadtkoffer.de