




# HAUPTSTADTKOFFER

Macht jedes Reiseziel zur Hauptstadt

# SPREE

Pack Dir Entspannung



## ONLINE VERSION

**DE** - Du findest diese Anleitung in Deiner Sprache auch online:  
[www.hauptstadtkoffer.de/de/downloads/spree-koffer](http://www.hauptstadtkoffer.de/de/downloads/spree-koffer)

**EN** - You will find this manual in your language also online:  
[www.hauptstadtkoffer.de/en/downloads/spree-koffer](http://www.hauptstadtkoffer.de/en/downloads/spree-koffer)

**FR** - Vous pouvez trouver en ligne les instructions dans votre langue:  
[www.hauptstadtkoffer.de/fr/downloads/spree-koffer](http://www.hauptstadtkoffer.de/fr/downloads/spree-koffer)

**ES** - Encontrará las instrucciones en su idioma también en línea:  
[www.hauptstadtkoffer.de/es/downloads/spree-koffer](http://www.hauptstadtkoffer.de/es/downloads/spree-koffer)

**IT** - Puoi trovare on-line questo manuale nella tua lingua:  
[www.hauptstadtkoffer.de/it/downloads/spree-koffer](http://www.hauptstadtkoffer.de/it/downloads/spree-koffer)

## VERZEICHNIS

Über das Produkt .....	2
Tipps und Tricks .....	3
TSA-Zahlenschloss .....	4
Teleskopgriff und Rollen .....	6
Für den Urlaubsstart .....	8



**HAUPTSTADTKOFFER®**  
[www.hauptstadtkoffer.de](http://www.hauptstadtkoffer.de)

Kundenservice  
**+49(0) 30.63 413 414 | Mo. - Fr.: 9.00 - 16.00 Uhr**  
[info@hauptstadtkoffer.de](mailto:info@hauptstadtkoffer.de)



## VIelen DANK, DASS DU DICH FÜR EINEN HAUPTSTADTKOFFER ENTSCHEIDEN HAST!

Herzlichen Glückwunsch, Du hast ein erstklassiges Produkt ausgewählt, das den höchsten Qualitätsstandards entspricht.

### VORTEILE EINER ABS HARTSCHALE

Die matte Oberfläche aus ABS verleiht dem Trolley sein edles Finish.

Die leichte und formstabile Hartschale ist besonders widerstandsfähig und noch dazu recyclebar. Dank der stoßabfedern den Schutzkappen bewahrt der Koffer selbst bei unsanftem Umgang - beispielsweise der Gepäckabfertigung - seine Form.



5 JAHRE  
Garantie

**Fünffährige Garantie ab dem Kaufdatum gemäß Garantiebedingung.** Mehr Infos auf: [hauptstadtkoffer.de/de/garantie](http://hauptstadtkoffer.de/de/garantie)



Besonders leicht für angenehmen Tragekomfort



Vier 360-Grad Leichtlaufrollen



Verschraubte und leicht ersetzbare Teile



TSA-Schloss mit einstellbarer Zahlenkombination



15% erweiterbar für noch mehr Platz



Stufenverstellbare Teleskopstange mit Druckknopf

## TIPPS & TRICKS



### Überraschungen vermeiden

**Mehr Sicherheit.** Ein Koffergurt<sup>1</sup> schützt Deinen Gepäckinhalt. **Übergepäck reduzieren.** Mit den mobilen Kofferwaagen<sup>1</sup> vermeidest Du zusätzliche Kosten. **Nie wieder Kratzer.** Ein Kofferüberzug<sup>1</sup> schützt bei unsanfter Gepäckbeförderung am Flughafen.



### Organisiert Packen

**Mehr Ordnung.** Der Kreuzgurt hält Dein Gepäck zusammen. Der Zwischenboden mit zwei separaten Fächern verleiht Übersicht beim Kofferpacken. **Chaos im Reisekoffer.** Mit einem Organizer-Set<sup>1</sup> bringst Du noch mehr Ordnung in Deinen Koffer. **Zu viel Gepäck.** Eine faltbare Reisetasche<sup>1</sup> ist der ideale Retter bei Übergepäck.



### Angenehm reisen

**Entspannt in den Urlaub.** Ein Nackenkissen<sup>1</sup> schützt vor Verspannung durch eine anatomisch korrekte Liegeposition. **Geruhsam schlafen.** Eine Schlafmaske<sup>1</sup> dunkelt die Umgebung ab und sorgt für erholsame Nachtruhe.



### So pflegst Du Deinen HAUPTSTADTKOFFER richtig.

Reinige Verschmutzung an der Außenhülle mit einem feuchten Baumwolltuch. Für die Lagerung umwickle die Koffer-Außenhülle mit einem Stoff oder Kofferüberzug<sup>1</sup>.


<sup>1</sup> Nützliches Reisezubehör findest Du im Online Shop: [www.hauptstadtkoffer.de/de/zubehoer](http://www.hauptstadtkoffer.de/de/zubehoer)



## DAS WICHTIGSTE ZUM TSA-ZAHLENSCHLOSS

### Wozu brauche ich ein TSA-Schloss?

TSA-Schlösser werden für Reisen in die USA empfohlen. Die Gepäckstücke können vom Flughafen-Sicherheitspersonal mit einem Generalschlüssel geöffnet und durchsucht werden, ohne dass das Schloss beschädigt wird.



## ANLEITUNG FÜR DEIN TSA-ZAHLENSCHLOSS

Lege eine persönliche Ziffernfolge fest:

1. (b) Stelle die Rädchen auf die 0-0-0- Zahlenkombination ein.
2. (a) Button mit Hilfe eines spitzen Gegenstands drücken bis ein „Klick“ zu hören ist.
3. (b) Drehe die Rädchen und stelle eine eigene Kombination ein.
4. (c) Drücke die Taste bis das „Klick“ Geräuch wieder zu hören ist.
5. Zum Öffnen des Schloßes den Button (c) in Pfeilrichtung drücken. Schritte 1 - 4 wiederholen, wenn die Kombination geändert werden soll, jedoch mit eigener Ziffernkombination.



Mehr Infos:  
[www.hauptstadtkoffer.de/de/kofferschloss](http://www.hauptstadtkoffer.de/de/kofferschloss)



### Wo befindet sich der Schlüssel zum TSA-Schloss?

Den Generalschlüssel für das TSA-Schloss besitzen ausschließlich die Mitarbeiter der Flugsicherheit. Aus diesem Grund benötigst Du für Dein TSA-Schloss keinen Schlüssel, sondern nur eine Zahlenkombination. Kofferhersteller und Händler besitzen ebenfalls keinen TSA-Schlüssel.



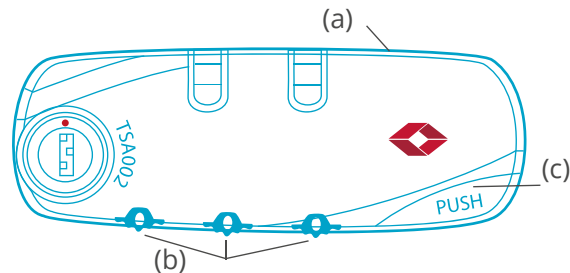
### Zahlenkombination vergessen?

Falls Du Deine Zahlenkombination einmal vergessen haben solltest, kannst Du Deinen Koffer folgendermaßen öffnen: Ein dreistelliges Zahlenschloss hat 999 verschiedene Kombinationen. Wenn Du (mit 0-0-0 beginnend) alle Kombinationen ausprobierst, hast Du Dein Schloss in ca. 20-30 Minuten geöffnet.

*Solltest Du Probleme/Fragen zu Deinem Produkt haben, kontaktiere bitte unseren Kundenservice*




+49(0) 30.63 413 414 | [info@hauptstadtkoffer.de](mailto:info@hauptstadtkoffer.de)



## NACHHALTIGE FUNKTIONALITÄT

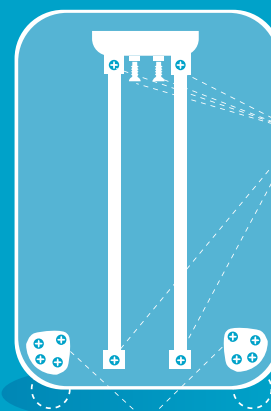


Dein Koffer besteht aus verschraubten und leicht ersetzbaren Komponenten. So lassen sich Teile wie Teleskopgriff oder Laufrollen einfach austauschen.



1

2



6 Schrauben  
für den Teleskopgriff

8 Schrauben für Rollen



## TELESKOPGRIFFWECHSEL

1. Öffne den Reißverschluss des Innenfutters im Koffer (Abb.1).
2. Zieh die Schrauben-Schutzfolie ab. (Abb.2)
3. Die Schrauben (Anzahl: 6) lassen sich mit einem Kreuzschlitzschraubenzieher lösen. (Abb.2)
4. Zieh die defekte Teleskopstange oberhalb des Koffers heraus (wende etwas Kraft auf, um die Teleskopstange herauszuziehen, da es hin und wieder zu leichten Widerständen kommt) und ersetze diese gegen eine neue Stange.

+49(0) 30.63 413 414 | [info@hauptstadtkoffer.de](mailto:info@hauptstadtkoffer.de)

## ROLLENWECHSEL

1. Öffne den Reißverschluss des Innenfutters im Koffer. (Abb.1)
2. Ziehe die Schrauben-Schutzfolie ab. (Abb.2)
3. Die Schrauben (Anzahl: 8) lassen sich mit einem Kreuzschlitzschraubenzieher lösen (Abb.2).
4. Entnehme die defekten Räder und ersetze diese gegen die neuen Rollen.

Mehr Infos im Video:  
[hauptstadtkoffer.de/koffer-videos](https://www.hauptstadtkoffer.de/koffer-videos)



## TO-DO LISTE



1. Zahlenkombination  
einstellen



2. Koffer packen



3. Packliste checken



4. Urlaub genießen



5. Koffer bewerten

## DEINE BEWERTUNG IST UNS WICHTIG



Wir würden uns freuen, wenn Du Deine Erfahrung mit diesem Produkt teilen würdest. Deine Bewertung hilft anderen bei der Kaufentscheidung und ist auch für uns ein wertvolles Feedback.

Falls es Probleme mit Deiner Lieferung gab, dann melde Dich bitte direkt bei unserem Kundenservice, damit wir Dein Problem schnellstmöglich aus der Welt schaffen können.

## DEINE PACKLISTE



### Kleidung

- Unterwäsche, Pyjama oder Nachthemd
- Badesachen
- Sportbekleidung
- Turnschuhe
- Regenkleidung oder Regenschirm



### Dokumente

- Reisepass
- Reiseticket
- Kreditkarten
- Führerschein oder Autopapiere
- Notfallausweis



### Hygiene & Kosmetik

- Zahnbürste und Zahncreme
- Shampoo und Duschgel
- Rasierzeug
- Schminkutensilien, Cremes etc.
- Evtl. Kontaktlinsenlösung und -behälter
- Medikamente
- Sonnencreme



### Elektro

- Adapter für ausländische Steckdosen
- Handy und Ladegerät
- Fotoapparat, Videokamera
- Speicherkarte
- Föhn
- Reisewecker
- MP3-Player
- Batterien
- Taschenlampe





**HAUPTSTADTKOFFER®**  
[www.hauptstadtkoffer.de](http://www.hauptstadtkoffer.de)